

Cuadernillo Lectoescritura letra F



Nombre:

Curso:

TÉRMINOS DE USO

1. El material es de uso personal.
2. No está permitida la reventa del material.
3. No está permitida la copia o edición del material.
4. Si usas el material envíame una foto o video a mi Instagram @Fonodidactico

Encuentra todos los recursos de pago y gratuitos en la página web



FONODIDACTICO.CL




ASOCIAR FONEMA Y GRAFEMA

Escucha y repite el sonido y repasa el trazo.

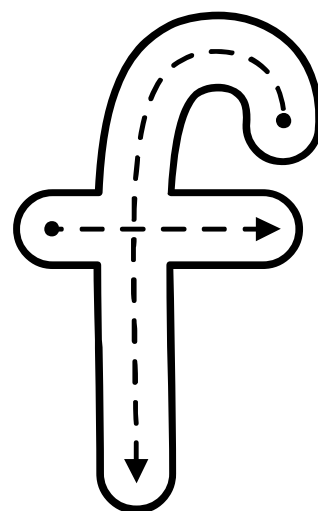
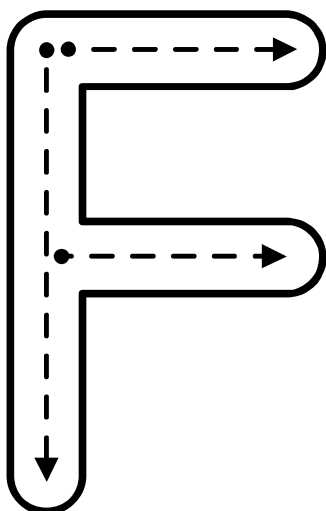


Escucha y repite.

El fonema F suena como un conejo soplando y se articula con los dientes de arriba mordiendo levemente el labio de abajo y el aire sale por la boca.


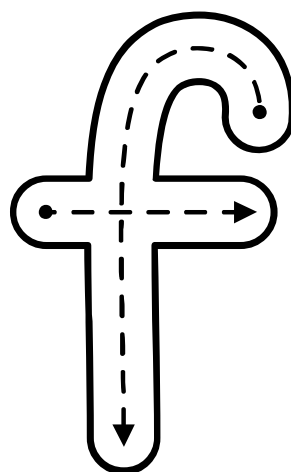
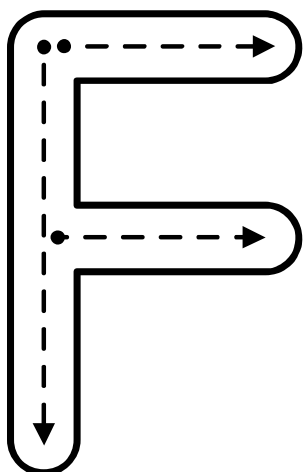


Repasa y pinta.




SONIDO INICIAL

Repasa el trazo de la letra F y f, luego pinta los dibujos que comienzan con F.



Falda



Fuego



Fantasma



Fósforos.

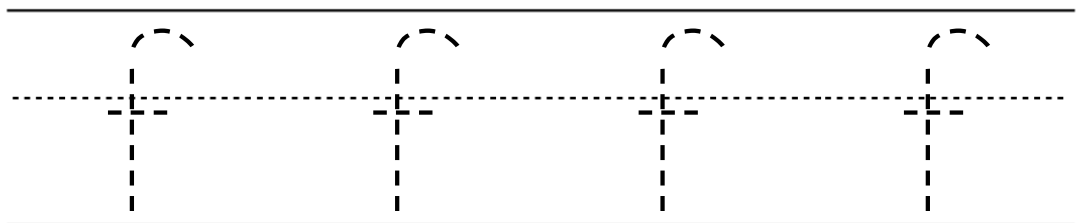
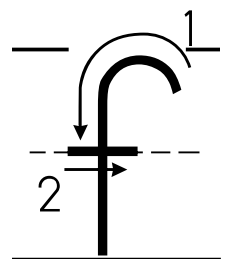
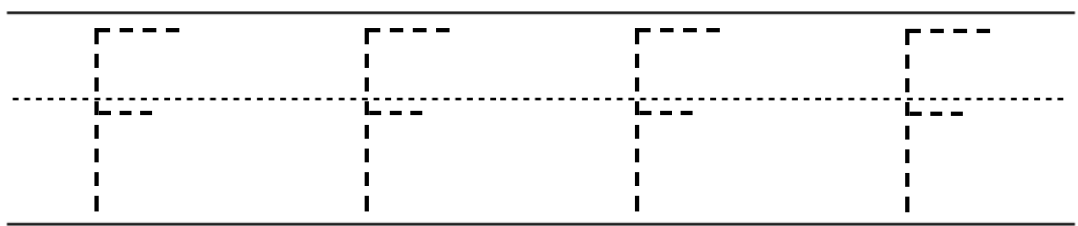
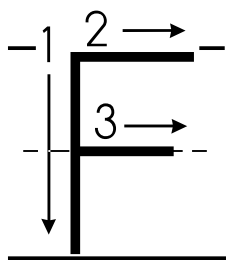

DISCRIMINACIÓN VISUAL

Lee todas las letras de los cuadrados Y encierra las que son letras F.

F	u	E	t
I	f	M	O
D	o	f	a
f	F	i	m
I	e	a	F

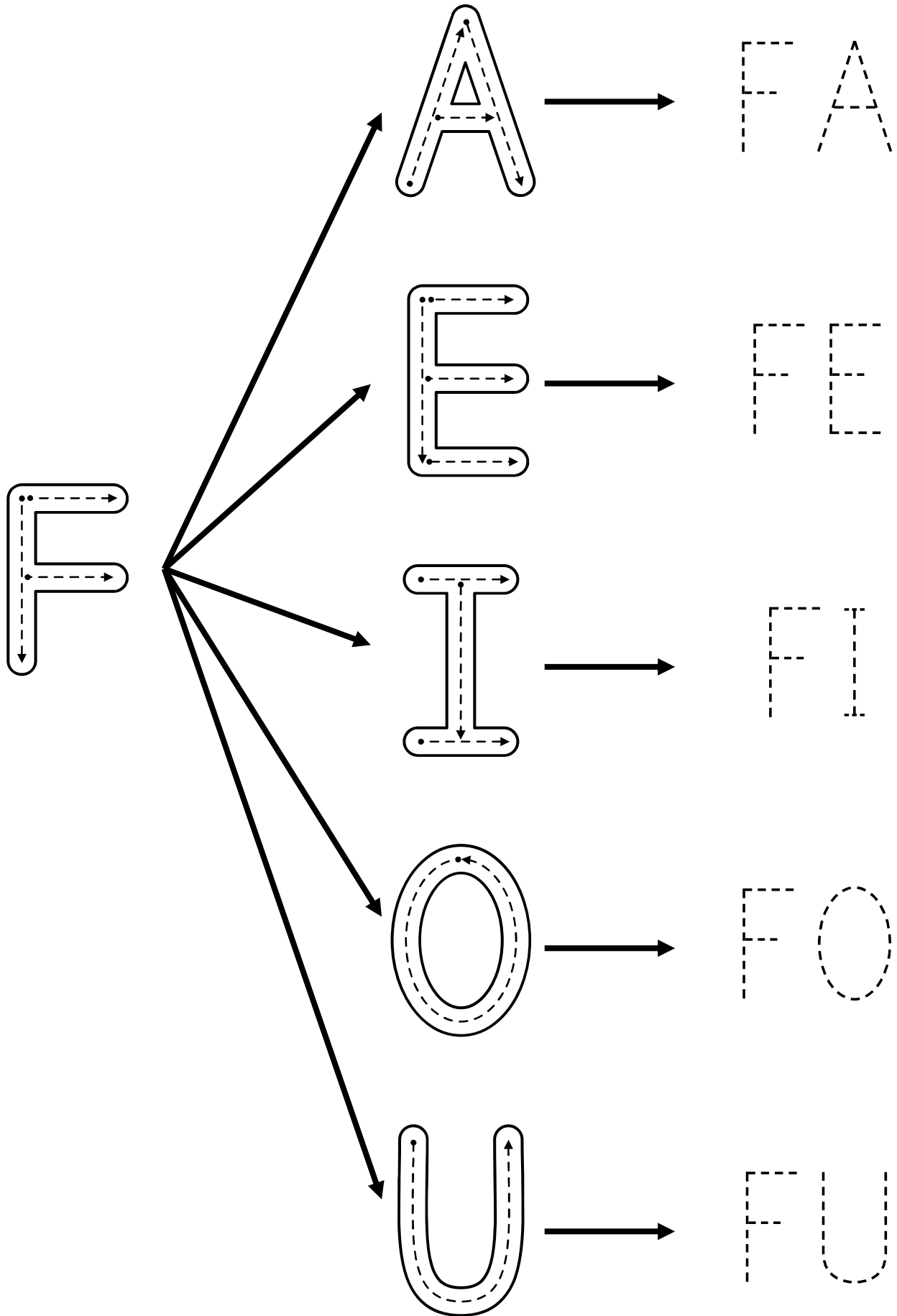
ESCRITURA

Conoce la grafía, repasa los trazos en mayúscula y minúscula y luego escribe sin ayuda donde está el lápiz.



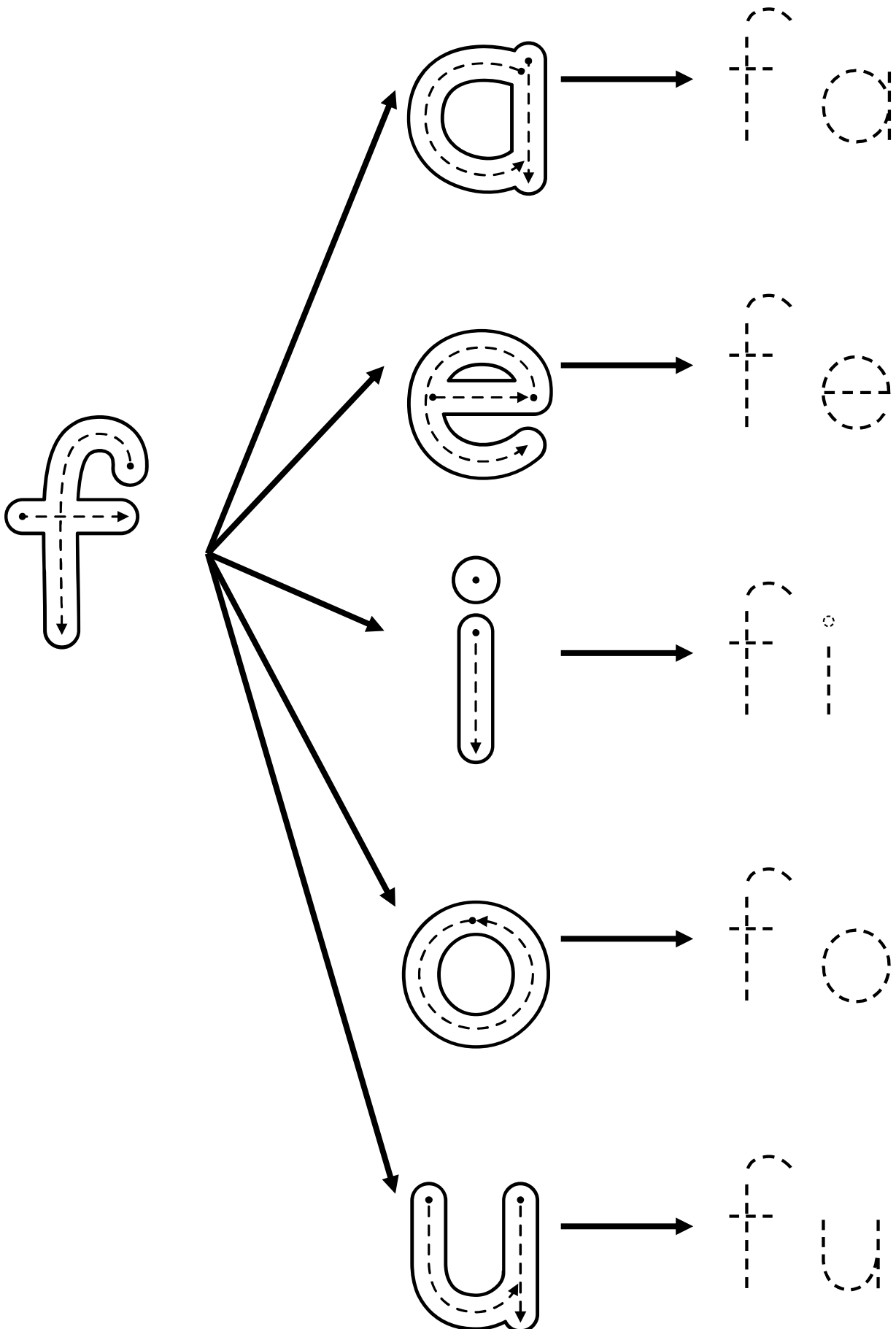
ESCRITURA SÍLABAS DIRECTAS

Pronuncia la letra F con las vocales y forma sílabas, repásalas y nómbralas en voz alta.



ESCRITURA SÍLABAS DIRECTAS

Pronuncia la letra f con las vocales y forma sílabas, repásalas y nómbralas en voz alta.



ESCRITURA

Repasa los trazos de las sílabas y en el último espacio hazlo sin ayuda.

f o f o

f e f e

f i f i

f o f o

f u f u

ESCRITURA

Repasa los trazos de las sílabas y en el último espacio hazlo sin ayuda.

f d f d

f e f e

f i f i

f o f o

f u f u

ESCRITURA

Repasa los trazos de las sílabas y en el último espacio hazlo sin ayuda.

af af

ef ef

if if

of of

uf uf

DICTADO SÍLABAS

Escucha con atención las sílabas y debes escribirlas en mayúscula, minúscula o ambas según se indique.

1

2






3

4

5

SÍLABA INICIAL

Pinta la sílaba inicial de las palabras
Palabras: Feria-Fogata-Fideos-Fumar-Faraón.

	FO	FE	FA
	FU	FA	FO
	FI	FO	FE
	FE	FI	FU
	FA	FU	FI

ESCRITURA SÍLABAS

Lee las sílabas, repasa la sílaba, escríbela y dibuja una palabra que comience con la sílaba.

Lee

Repasa

Escribe

Dibuja

FA	FA	<hr/> <hr/> <hr/>	
FE	FE	<hr/> <hr/> <hr/>	
FI	FI	<hr/> <hr/> <hr/>	
FO	FO	<hr/> <hr/> <hr/>	
FU	FU	<hr/> <hr/> <hr/>	

CONSTRUIR PALABRAS

Lee la palabra, recorta las letras y pégalas para formar la palabra, escribe la palabra y pinta el dibujo que corresponde a la palabra. (Flauta-Aros-Barco)

1. Leo

FARO



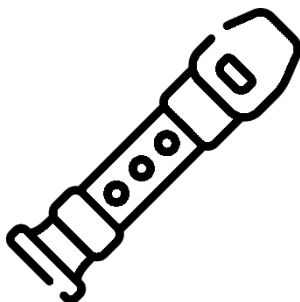

2. Construyo

--	--	--	--

3. Escribo

<hr/> <hr/> <hr/>	<hr/> <hr/> <hr/>	<hr/> <hr/> <hr/>	<hr/> <hr/> <hr/>
-------------------	-------------------	-------------------	-------------------

4. Pinto



CONSTRUIR PALABRAS

Lee la palabra, recorta las letras y pégalas para formar la palabra, escribe la palabra y pinta el dibujo que corresponde a la palabra. (Remos-Flecha-Pelo)

1. Leo

FETO

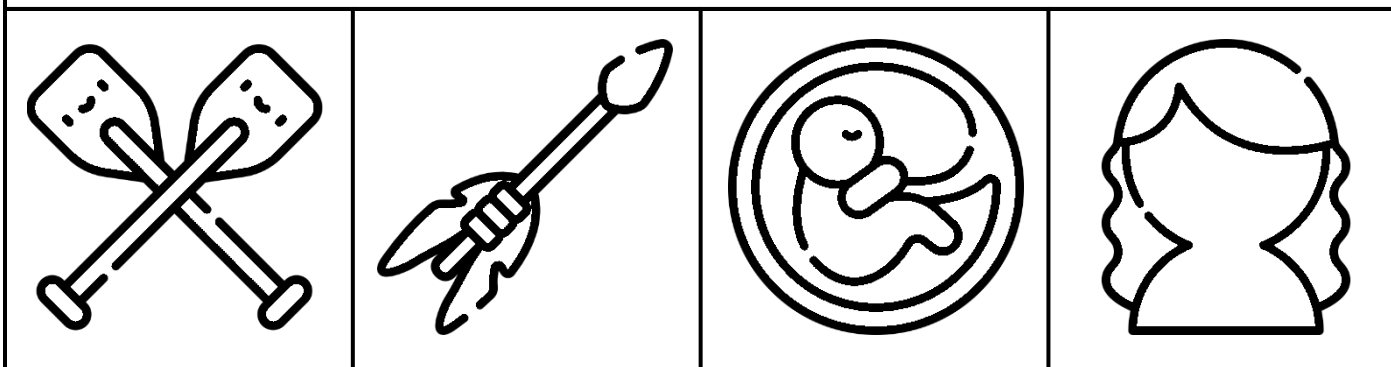
2. Construyo

--	--	--	--

3. Escribo

<hr/> <hr/> <hr/>	<hr/> <hr/> <hr/>	<hr/> <hr/> <hr/>	<hr/> <hr/> <hr/>
-------------------	-------------------	-------------------	-------------------

4. Pinto



CONSTRUIR PALABRAS

Lee la palabra, recorta las letras y pégalas para formar la palabra, escribe la palabra y pinta el dibujo que corresponde a la palabra. (Silla-Pila-Fideos)

1. Leo

FILA

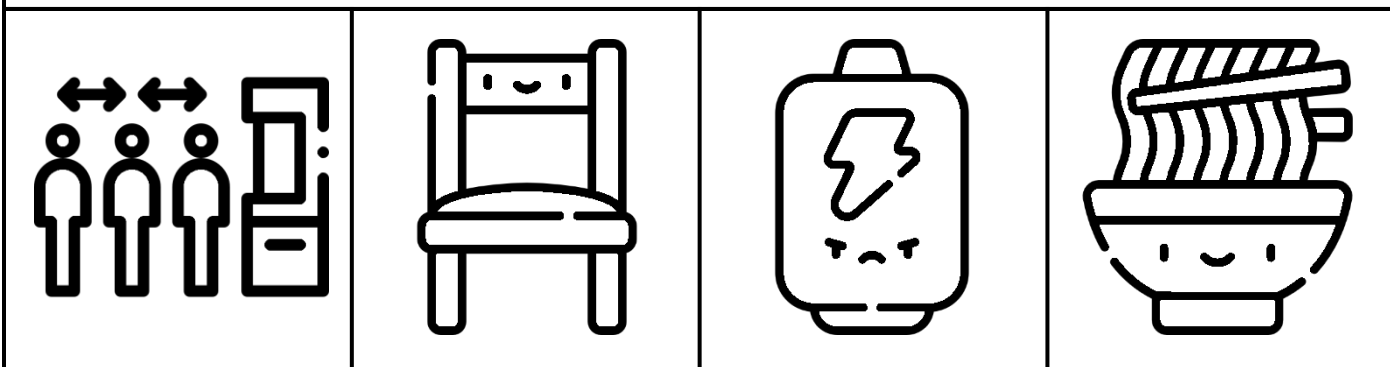
2. Construyo

--	--	--	--

3. Escribo

<hr/> <hr/> <hr/>	<hr/> <hr/> <hr/>	<hr/> <hr/> <hr/>	<hr/> <hr/> <hr/>
-------------------	-------------------	-------------------	-------------------

4. Pinto



CONSTRUIR PALABRAS

Lee la palabra, recorta las letras y pégalas para formar la palabra, escribe la palabra y pinta el dibujo que corresponde a la palabra. (Frasco-Copa-Gota)


1. Leo

FOCA

2. Construyo

3. Escribo

4. Pinto



CONSTRUIR PALABRAS

Lee la palabra, recorta las letras y pégalas para formar la palabra, escribe la palabra y pinta el dibujo que corresponde a la palabra. (Hueso-Jugo-Frutas)





1. Leo

FUGA

2. Construyo

3. Escribo

4. Pinto



F

A

R

O

F

E

T

O

F

I

L

A

F

O

T

O

F

U


G

A

LECTURA PALABRAS

Lee la palabra y
únela al dibujo que corresponde

Furia.



Fuerte.




Fotógrafo.



Futbolista.



Ficha.



DICTADO PALABRAS

Escucha con atención las palabras y
escribelas en el orden que se indica.

1

2

3

4

5

ESCRITURA ORACIÓN.

Lee oración y vuelve a escribirla abajo.

La familia tiene fiesta.

La falda de Fela.

La familia es feliz.

Fefi come fideos

ESCRITURA Y LECTURA DE ORACIONES.

Lee las palabras y sus números. Completa las frases con las palabras que corresponde. Lee la oración completa.

1  foto	2  fan	3  foco	4  faro
5  foca	6  feliz	7  Fido	8  fútbol

1	2
Una <input style="width: 40px; height: 20px;" type="text"/> <input style="width: 40px; height: 20px;" type="text"/> <input style="width: 40px; height: 20px;" type="text"/> <input style="width: 40px; height: 20px;" type="text"/>	con mi <input style="width: 40px; height: 20px;" type="text"/> <input style="width: 40px; height: 20px;" type="text"/> <input style="width: 40px; height: 20px;" type="text"/>

3	4
El <input style="width: 40px; height: 20px;" type="text"/> <input style="width: 40px; height: 20px;" type="text"/> <input style="width: 40px; height: 20px;" type="text"/> <input style="width: 40px; height: 20px;" type="text"/>	del <input style="width: 40px; height: 20px;" type="text"/> <input style="width: 40px; height: 20px;" type="text"/> <input style="width: 40px; height: 20px;" type="text"/> <input style="width: 40px; height: 20px;" type="text"/>

5	6
La <input style="width: 40px; height: 20px;" type="text"/> <input style="width: 40px; height: 20px;" type="text"/> <input style="width: 40px; height: 20px;" type="text"/> <input style="width: 40px; height: 20px;" type="text"/>	es <input style="width: 40px; height: 20px;" type="text"/> <input style="width: 40px; height: 20px;" type="text"/> <input style="width: 40px; height: 20px;" type="text"/> <input style="width: 40px; height: 20px;" type="text"/> <input style="width: 40px; height: 20px;" type="text"/>

7	8
<input style="width: 40px; height: 20px;" type="text"/> <input style="width: 40px; height: 20px;" type="text"/> <input style="width: 40px; height: 20px;" type="text"/> <input style="width: 40px; height: 20px;" type="text"/>	juega <input style="width: 40px; height: 20px;" type="text"/> <input style="width: 40px; height: 20px;" type="text"/> <input style="width: 40px; height: 20px;" type="text"/> <input style="width: 40px; height: 20px;" type="text"/>

COMPRESIÓN LECTORA

Observa el dibujo, lee la oración y pinta de rojo si es falsa o de verde si es verdadera.

El faraón usa el falda.



F




V



La foca juega fútbol.



F



V



Mi familia es feliz.



F



V



COMPRENSIÓN LECTORA

Lee la oración y elige la imagen que describa la oración.

Fefa saca fotos.



Fani está furiosa.



Fabiola usa una falda.

